

ADVENTNÍ HRANÍ se skřítkem



**24 dopisů od skřítky pro děti
s jednoduchými úkoly**

Jak s PDF materiálem pracovat:

Milí rodiče,

zkratke si s dětmi čekání na Ježíška "Adventním hraním se skřítkem" a naladte se společně na adventní čas.

V tomto PDF najdete 24 dopisů od skřítky s jednoduchými úkoly pro děti.

Dopisy vytiskněte a každý den vložte jednu stránku do předem připravené obálky. Dopis s úkolem nechávejte každý den na stejném místě (poličce, okně..).

Hraní můžete podpořit tím, že pořídíte plyšového vánočního skřítky, který bude střežit obálku (např. panenka Little dutch - pořídíte u Chytré opičky).

PDF pro Vás připravilo TeMahraní a Chytrá opička.

*TeMa
hraní*



Přejeme Vám krásné Vánoce!

Přehled obsahu dopisů (pomůcky):

1. Omalovánka sněhuláci (pastelky)
2. Pracovní list pohádky (pastelky)
3. Připravte malé překvapení *
4. Zacvič si jednoduché cviky
5. Puzzle andělíček (nůžky)
6. Připravte malé překvapení*
7. Omalovánka perníková chaloupka (pastelky)
8. Pečeme modelínové cukroví (modelína)
9. Připravte malé překvapení*
10. Vytvořte si vánoční přání (tempery, fixa, čtvrtka)
11. Pracovní list bruslař (pastelky)
12. Připravte malé překvapení*
13. Nakrmte oslíka (modelína, lis na česnek)
14. Omalovánka svetr (pastelky)
15. Připravte malé překvapení*
16. Pracovní list Hledání a počítání tvarů
17. Vánoční ozdoba - obtiskávání prstů (tempery)
18. Připravte malé překvapení*
19. Pracovní list Co do betlému nepatří
20. Omalovánka čaj (pastelky)
21. Připravte malé překvapení*
22. Pracovní list Zdobíme stromeček (modelína)
23. Pracovní list dárečky (pastelky)
24. Omalovánka dárek (pastelky)

* Drobné překvapení může dítě hledat, nebo jej přiložte k dopisu. Tipy na drobná překvapení: zdravá mlska, ozdobička na stromeček, figurka do betlému ...



Ahoj, jsem tvůj vánoční skřítek. Společně si zkrátíme čekání na Štědrý den a užijeme si spolu spoustu zábavy. Každý den ti budu psát dopis nebo ti připravím malé překvapení. Těšíš se? Dnes pro tebe mám první omalovánku s mými kamarády sněhuláky.





Dnes pro tebe mám těžší úkol. Pomoz pohádkovým postavám najít jejich ztracené věci. Spoj čarou nebo ukaž, komu patří. Děkuji ti za pomoc.





Dnes mám pro tebe malé překvapení.





4. dopis

Brrr, venku je ale zima. Pojd' si se mnou zacvičit jednoduché cviky a zahřát se.


Zacvič si HVĚZDIČKU



Zacvič si DÁREČEK




Zacvič si STROMEČEK





Dnes je 5. prosince. Den, kdy dětem naděluje Mikuláš spolu s andílkem a hodným čertíkem. Co myslíš, navštíví tě dnes také? Poskládej si andělské puzzle.





Dnes mám pro tebe malé překvapení.






7. dopis

To je vůně. Co to cítím? Aha, to voní chaloupka z perníku. Jakou bude mít barvu? Pojďme si ji společně vybavit.





Mňam, dostal jsem chuť na cukroví. Pojďme si nějaké vytvořit z modelíny. Buď můžeš tvary vykrojit pomocí vykrajovátko nebo tvary vymodeluj rukou a pak je dát na táč. Já mám nejraději perníčky. Co ty?





Dnes mám pro tebe malé překvapení.



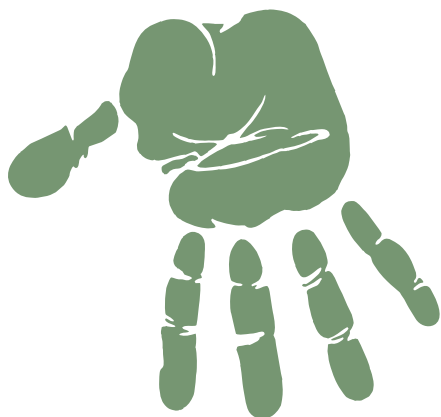


10. dopis


Pojďme si dnes spolu vyrobit vánoční přání. Až bude hotové, můžeš ho věnovat někomu, koho máš rád/a (třeba babičce nebo dědečkovi, paní učitelce..).

Pomůcky: bílá nebo barevná čtvrtka, temperry, štětec, černá fixa


Postup:



1. Na čtvrtku obtiskni ruku. A nech barvu zaschnout.



2. Fixou nakresli řetěz (čáry).



3. Obtiskni prsty jako barevná světýlka.



**Venku mrzne, hurá! Pojd' si se mnou zabruslit.
Vezmi si pastelku a kresli s ní po papíru tak,
jak bruslí bruslař po ledu.**






Dnes mám pro tebe malé překvapení.






Slyšíš, jak oslíkovi kručí v bříše? Pojdme mu přichystat něco k snědku. Pomocí lisu na česnek a modelíny připravíme oslíkovi chutnou travičku. Co myslíš, bude mu chutnat?





Tohle je můj oblíbený sváteční svetr.
Pomůžeš mi ho vybarvit?





Dnes mám pro tebe malé překvapení.






Chtěl bych si ozdobit stromeček, jen nevím, zda mám všechny ozdoby. Pomůžeš mi je spočítat? Kolik mám odzob ve tvaru dárku? Kolik modrých a kolik hvězdiček?





Jedna ozdobička mi přece jen chybí.
Pomůžeš mi jednu vybarvit?
Vybarvit ji můžeš obtiskáváním prstů.





Dnes mám pro tebe malé překvapení.





K Vánocům patří betlém. Jenže v tomto obrázkovém je něco jinak. Najdeš, co do betléma určitě nepatří?





Dnes mám chuť na voňavý vánoční čaj do mého oblíbeného hrnečku. Hrneček na obrázku si můžeš vybarvit a čaj si za pomoci dospěláka uvařit.





Dnes mám pro tebe malé překvapení.






**Pomůžes mi ozdobit vánoční stromeček?
Vykroj nebo vymodeluj ozdobičky z modelíny
a ozdob jimi strom na obrázku.**





Jsem zvědavý, co letos najdu pod stromečkem
za dárky. Co se asi ukrývá v dárcích níže?
Spoj čarou nebo ukaž.





Ahoj, dnes ti píše poslední dopis. Moc jsem si to s tebou užil a budu se těšit zase za rok. Jsem zvědavý, co letos najdeš pod stromečkem. Mezitím si můžeš vybarvit tento dáreček. Měj se krásně, tvůj skřítek.

